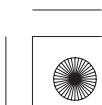
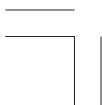




变速驱动桥

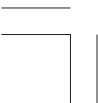
自动变速器..... 14-1

传动系统/车桥..... 16-1





06/03/17 15:25:12 62SEQ00A_140_0002



SEQ6E000000000J1200ZAAT00





安全气囊（SRS）（如果自动变速器需要保养）

AcuraTL SRS 包括方向盘毂中的驾驶员安全气囊、手套箱上面仪表板中的乘客安全气囊、前排座椅安全带卷收器中的安全带张紧器、车顶侧的侧窗帘式安全气囊和前排座椅靠背中的侧安全气囊。维修手册中包括安全维修安全气囊的必要信息。目录页中星号（*）标注的部件包括或在接近安全气囊零部件附近。这些部件的维修、拆解或更换需要特别小心并使用专业工具，且只能由授权的 Acura 经销商操作。

- 在严重的正面或侧碰撞事故中，安全气囊失效可导致人员伤亡，为防止其失效，所有安全气囊的维修工作必须由授权的 Acura 经销商操作。
- 包括安全气囊错误拆卸和安装在内的不当维修程序，可导致安全气囊和/或侧安全气囊意外打开而导致人员受伤。
- 点火开关置于 ON（II）位置，或点火开关转到 OFF 位置后至少三分钟时，不要碰撞或撞击 SRS 单元、正面碰撞传感器或侧碰撞传感器，否则系统可能在碰撞中失效，或者安全气囊可能展开。
- 安全气囊电气连接器可通过黄色代码识别。相关零部件位于转向柱、前扶手箱、仪表板、仪表板下面板、手套箱上面的仪表板、前排座椅、车顶侧和地板周围。不要在这些电路上使用电气测试设备。

